

PSICÓLOGAS/OS EN ARGENTINA. ACTUALIZACIÓN CUANTITATIVA 2009

ALONSO, Modesto M., GAGO Paula T., KLINAR, Doménica

Fac. de Psicología, Univ. de Buenos Aires. (PROINPSI, Resoluc. CD 122/08)

Mail: argentina.psicologia@gmail.com

Se publican en este póster los resultados de un relevamiento cuantitativo sobre las/os psicólogas/os en Argentina en 2009.

Los datos que se presentan se refieren a:

1.-Universidades de gestión pública y privada: año de creación, total de egresados, ingresos de alumnos y egresos de profesionales en 2009, total de alumnos en curso, totales comparativos y porcentajes.

2.-Distribución geográfica de profesionales de la psicología en actividad, y su relación con la población local, datos sobre habitantes por profesional y profesionales cada cien mil habitantes.

3.-Evolución histórica de la cantidad de profesionales, y de la cantidad de carreras o facultades de psicología desde 1965.

4.-Aproximación a la distribución de profesionales por áreas de actividad, ámbitos y género.

5.-Síntesis de relaciones cuantitativas entre los valores obtenidos.

6.-Comparación en el contexto internacional, acerca de la cantidad de profesionales de la psicología en distintos países.

Este trabajo se realiza dentro del marco del PROINPSI, Res. CD 122/08, Fac. de Psicología, Univ. De Bs. As.

Este relevamiento se realiza por contacto directo con las instituciones pertinentes.

Se les solicita los datos necesarios para conocer y actualizar, cuántas y cuáles universidades de gestión pública y privada forman psicólogos, desde cuándo, cuántos alumnos tienen, cuántos profesionales egresaron, y cómo son las series históricas de esos datos.

En este trabajo se incluyó obtener información estimativa sobre la cantidad de profesionales en actividad, su distribución geográfica, la relación profesionales-habitantes, la distribución por género, la distribución por ámbitos laborales y por especialidades profesionales.

Se proporcionan los datos cuantitativos comparativos entre Argentina y otros países respecto a la cantidad de profesionales y la relación habitantes/profesionales.

Se presentan cuadros de síntesis en los que se establecen relaciones y comparaciones entre los datos obtenidos, y entre ellos y otra información sociodemográfica.

Nota: Por la índole de este relevamiento y las necesidades de sus usuarios, los resultados presentados están actualizados con la información recibida hasta el 15 de noviembre de 2010 inclusive

DATOS DE UNIVERSIDADES CON LA CARRERA DE PSICOLOGIA									
UNIVERSIDADES DE GESTIÓN PÚBLICA	AÑO DE CREACIÓN	EGRESADOS TOTAL	%	EGRESADOS 2009	%	INGRESOS 2009	%	ALUMNOS TOTAL	%
UNIV. DE BUENOS AIRES	1957	38774	67,5	1399	54,2	2096	23,6	26046	37,8
UNIV. NAC. DE CORDOBA	1958	5374	9,4	502	19,4	1579	17,8	9631	14,0
UNIV. NAC. DE LA PLATA	1958	4742	8,3	147	5,7	1227	13,8	14655	21,3
UNIV. NAC. DE ROSARIO*	1955	3513	6,1	255	9,9	1040	11,7	5905	8,6
UNIV. NAC. DE TUCUMAN	1959	2769	4,8	126	4,9	1005	11,3	3804	5,5
UNIV. NAC. DE MAR DEL PLATA	1986	1394	2,4	74	2,9	534	6,0	3373	4,9
UNIV. NAC. DE SAN LUIS	1958	803	1,4	52	2,0	235	2,6	1534	2,2
UNIV. NAC. DE LA RIOJA#	S/D	62	0,1	6	0,2	86	1,0	135	0,2
UNIV. AUTONOMA DE ENTRE RIOS	2000	25	0,0	15	0,6	594	6,7	2242	3,3
UNIV. NAC. DEL COMAHUE	2004	5	0,0	5	0,2	490	5,5	1590	2,3
TOTAL UNIV. DE GESTIÓN PÚBLICA 2009	10	57461	100	2581	100	8886	100	68915	100

UNIVERSIDADES DE GESTIÓN PRIVADA	AÑO DE CREACIÓN	EGRESADOS TOTAL	%	EGRESADOS 2009	%	INGRESOS 2009	%	ALUMNOS TOTAL	%
UNIV. ARG. J. F. KENNEDY	1964	6448	23,6	190	10,6	501	9,1	2700	13,0
UNIV. DEL SALVADOR	1956	6057	22,1	505	28,1	1013	18,4	4397	21,1
UNIV. DE BELGRANO	1964	5736	21,0	150	8,4	130	2,4	500	2,4
UNIV. CATOLICA ARGENTINA	1969	1802	6,6	98	5,5	198	3,6	680	3,3
UNIV. DEL ACONCAGUA	1966	1393	5,1	75	4,2	247	4,5	906	4,4
UNIV. ABIERTA INTERAMERICANA	1997	800	2,9	66	3,7	359	6,5	1370	6,6
UNIV. CATOLICA DE CUYO	1969	702	2,6	34	1,9	113	2,1	100	0,5
UNIV. CATOLICA DE SALTA	1968	625	2,3	86	4,8	237	4,3	1053	5,1
UNIV. CATOLICA DE LA PLATA*	1982	615	2,2	47	2,6	151	2,7	464	2,2
UNIV. MUSEO SOCIAL ARGENTINO#	1968	462	1,7	29	1,6	61	1,1	213	1,0
UNIV. CUENCA DEL PLATA	1994	359	1,3	51	2,8	237	4,3	883	4,2
UNIV. DE MORON	1999	342	1,3	73	4,1	222	4,0	695	3,3
UNIV. DE FLORES**	1995	323	1,2	46	2,6	81	1,5	405	1,9
UNIV. DE LA MARINA MERCANTE	1997	296	1,1	42	2,3	294	5,3	583	2,8
UNIV. DEL NORTE "S. T. DE AQUINO" * 1	1972	237	0,9	14	0,8	39	0,7	187	0,9
UNIV. CIENCIAS EMPRESARIALES Y SOCIALES	1999	228	0,8	79	4,4	423	7,7	1576	7,6
UNIV. ADVENTISTA DEL PLATA	1991	216	0,8	23	1,3	65	1,2	241	1,2
UNIV. EMPRESARIAL SIGLO XXI	1996	198	0,7	32	1,8	203	3,7	295	1,4
UNIV. DE PALERMO*	1998	215	0,8	44	2,4	41	0,7	215	1,0
UNIV. ATLANTIDA	1995	91	0,3	11	0,6	48	0,9	196	0,9

ARG.									
UNIV. CATOLICA DE SGO. DEL ESTERO	1995	63	0,2	9	0,5	154	2,8	594	2,9
UNIV. CATOLICA DE SANTA FE**	2002	58	0,2	37	2,1	176	3,2	1039	5,0
UNIV, MAIMONIDES#	2002	37	0,1	19	1,1	56	1,0	138	0,7
UNIV. ARGENTINA DE LA EMPRESA	2004	29	0,1	13	0,7	94	1,7	243	1,2
UNIV. CAECE	2005	12	0,0	10	0,6	57	1,0	133	0,6
UNIV. DE CONGRESO	2004	10	0,0	10	0,6	118	2,1	340	1,6
UNIV. DE MENDOZA	2005	3	0,0	3	0,2	110	2,0	419	2,0
UNIV. CATOLICA DE CORDOBA	1959/2006	0	0,0	0	0,0	57	1,0	197	0,9
UNIV. FAVALORO	2007	0	0,0	0	0,0	22	0,4	63	0,3
UNIV. BARCELO	2005	S/D		S/D		S/D		S/D	
TOTAL UNIV. DE GESTIÓN PRIVADA 2009	30	27357	100	1796	100	5507	100	20825	100

UNIVERSIDADES DE GESTION PUBLICA	10	57461	67,7	2581	59,0	6021	52,2	68915	76,8
UNIVERSIDADES DE GESTION PRIVADA	30	27357	32,3	1796	41,0	5507	47,8	20825	23,2
TOTAL UNIVERSIDADES	40	84818	100	4377	100	11528	100	89740	100

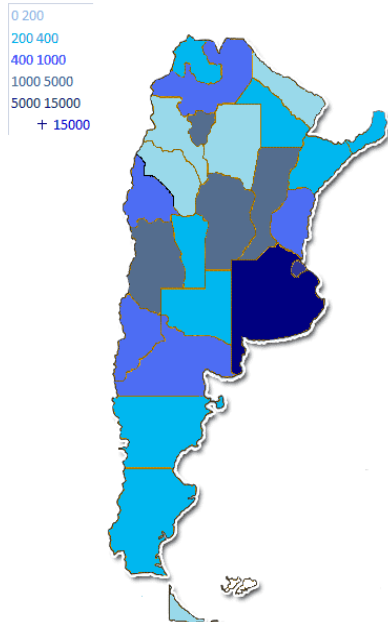
* Alonso M.M., Gago P.T. (2007) Relevamiento sobre la formación y distribución de psicólogos en Argentina. Actualización a 2006. XII Congreso Argentino de Psicología. San Luis.

Actualización a 2006. XII Congreso Argentino de Psicología. San Luis.

Alonso M.M., Gago P.T. (2008) Panorama Cuantitativo de los psicólogos en Argentina 2007 (Póster). XV Jorn. Inv., Fac. Psi., UBA.

** Alonso M.M., Gago P.T., con la Col. Klinaer Alfaro D. (2009) Psicólogas/os en Argentina. Actualización Cuantitativa 2008 (Póster). I Congr. Int. Invest. Y Pr. Prof. En Psi.; XVI Jorn. Inv., V Enc. Inv. Psi. MERCOSUR., Fac. Psi., UBA

* 1 Datos de PMSIU (Programa Mejoramiento del Sistema de Información Universitario. Min. de Educ. Ciencia y Tecnología)-2005



DISTRIBUCIÓN GEOGRÁFICA DE PSICÓLOGOS/AS ACTIVOS/AS - Hasta 15/11/2010

Nº DE PROFESIONALES	% SOBRE TOTAL	POBLACION EN 2009 (INDEC)	% SOBRE TOTAL	HABITANTES POR PROFESIONAL	PROFESIONALES POR 100000 HABITANTES
---------------------	---------------	---------------------------	---------------	----------------------------	-------------------------------------

CAPITAL FEDERAL	33000	49,2	3.346.839	7,7	101	986
BUENOS AIRES	13350	19,9	16.557.394	37,9	1240	81
CORDOBA	5098	7,6	3.674.045	8,4	721	139
SANTA FE	4237	6,3	3.566.806	8,2	842	119
MENDOZA	2213	3,3	1.902.626	4,4	860	116
TUCUMAN	1753	2,6	1.622.922	3,7	926	108
RIO NEGRO**	972	1,4	657.223	1,5	676	148
ENTRE RIOS	877	1,3	1.381.365	3,2	1575	63
NEUQUEN	810	1,2	602.516	1,4	744	134
SAN JUAN	711	1,1	765.204	1,8	1076	93
SALTA	671	1,0	1.346.424	3,1	2007	50
MISIONES**	394	0,6	1.185.785	2,7	3010	33
CHUBUT#	392	0,6	506.752	1,2	1293	77
SAN LUIS	387	0,6	481.298	1,1	1244	80
CORRIENTES	342	0,5	1.114.787	2,5	3260	31
CHACO	335	0,5	1.157.403	2,6	3455	29
LA PAMPA	331	0,5	366.905	0,8	1108	90
JUJUY	313	0,5	747.972	1,7	2390	42
SANTA CRUZ*	203	0,3	248.512	0,6	1224	82
CATAMARCA	200	0,3	427.257	1,0	2136	47
SGO. DEL ESTERO	200	0,3	952.100	2,2	4761	21
LA RIOJA	139	0,2	375.327	0,9	2700	37
FORMOSA**	122	0,2	593.871	1,4	4868	21
T. DEL FUEGO, A. e IAS	71	0,1	138.833	0,3	1955	51
Totales	67121	100	43.720.166	100	651	154

* Alonso M.M., Gago P.T. (2007) Relevamiento sobre la formación y distribución de psicólogos en Argentina. Actualización a 2006. XII Congreso Argentino de Psicología. San Luis.

Alonso M.M., Gago P.T. (2008) Panorama Cuantitativo de los psicólogos en Argentina 2007 (Póster). XV Jorn. Inv., Fac. Psi., UBA.

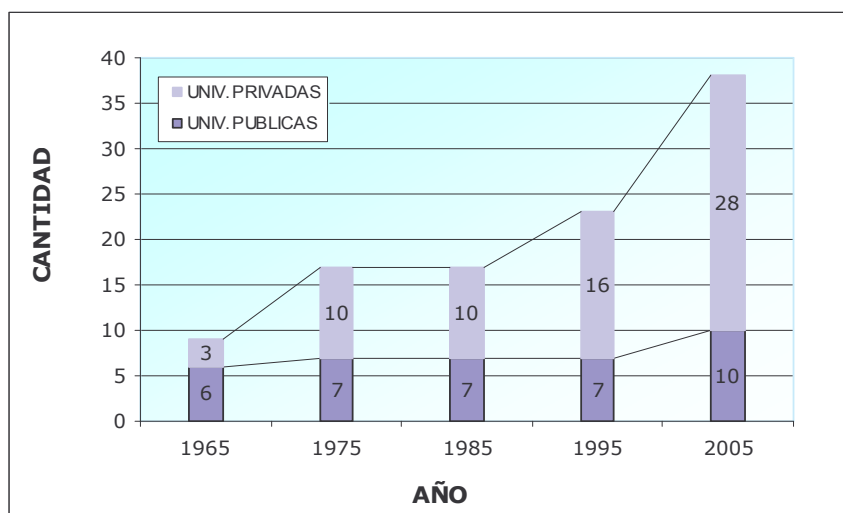
** Alonso M.M., Gago P.T., con la Col. Klínar Alfaro D. (2009) Psicólogas/os en Argentina. Actualización Cuantitativa 2008 (Póster). I Congr. Int. Invest. Y Pr. Prof. En Psi.; XVI Jorn. Inv., V Enc. Inv. Psi. MERCOSUR., Fac. Psi., UBA

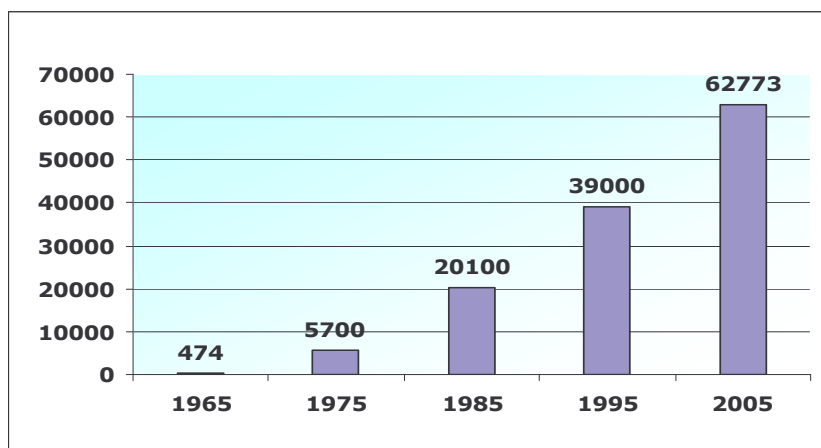
POBLACIÓN: Fuente: INDEC, elaborado en base a los resultados del Censo Nacional de Población, Hogares y Viviendas 2001

EVOLUCIÓN HISTÓRICA DE UNIVERSIDADES Y DE EGRESADOS/AS EN PSICOLOGÍA - 1965-2005

AÑO	1965	1975	1985	1995	2005
PSICOLOGOS	474	5700	20100	39000	62773
UNIVERSIDADES PUBLICAS	6	7	7	7	10
UNIVERSIDADES PRIVADAS	3	10	10	16	28
UNIVERSIDADES TOTAL	9	17	17	23	38

Universidades





Distribuciones por ámbitos, áreas de actividad y género

Distribución por ámbitos		Distribución por áreas de actividad	
Público	22% a 76%	Clínica	50% a 90%
Privado	47% a 90%	Educacional	0.5% a 40%
		Forense	0.1% a 11%
		Laboral	0.1% a 10%
		Comunitaria	0.1% a 02%
Distribución por género			
Femenino	85% a 90%		
Masculino	10% a 15%		

Síntesis

40 / 70	Cantidad de Universidades / Carreras
4377	Egresados 2009
84818	Total de Psicólogos/as Egresados (a)
67121	Estimación de Psicólogos/as Activos (b)
17697	Diferencia (a-b)
89740	Cantidad de Estudiantes
11528	Estudiantes Ingresantes 2009
1:1,06	Relación Egresados / Estudiantes
1:20.5	Rel. Egresos 2009/ Estudiantes 2009
1:2,6	Relación Egresos 2009 / Ingresos en 2009
1:7.8	Relación Ingresantes 2009 / Estudiantes Total
43720166	Población Estimada 2009 (INDEC)
154	Psicólogos/as Activos por 100.000 Habitantes
651	Habitantes por Psicólogo/a activo
84% femenino	Relación de Género, Psicólogos/as activos
4,10%	Psicólogos/as sobre total de Profesionales Univ.(2005)
4%	Estudiantes Psicología sobre total Estudiantes Univ.(2005)

Bibliografía

- Alonso M.M. (1994) Los Psicólogos en la República Argentina. Datos Cuantitativos. *Acta psiquiátr psicol Amer lat*, 40 (1):50-55.
- Alonso M.M., Eagly A. (Eds) (1999) *Psicología en las Américas*. Caracas, Soc. Interamericana de Psicología.
- Alonso M.M. (2006) Los Psicólogos en la Argentina. *Psicodebate*, nº 6
- Alonso M.M., Gago P.T. (2007) Relevamiento sobre la formación y distribución de Psicólogos en Argentina. Actualización a 2006. XII Congreso Argentino de Psicología. San Luis.
- Alonso M.M., Gago P.T. (2008) Panorama cuantitativo de los psicólogos en Argentina 2007 (Poster). XV Jorn. Inv., Fac. Psi., UBA.
- Cortada de Kohan N. (1978) *La Psicología en Argentina*. En: Ardila R., *La Profesión del Psicólogo*. México, Trillas.
- INDEC - Censo Nacional de Población, Familias y Viviendas-2001 y actualizaciones.

Klappenbach, H. (2010). *Las carreras universitarias de psicología en Argentina frente al desafío de la acreditación*. Conferencia en el III Congreso Regional de Psicología de la Sociedad Interamericana de Psicología. Asunción, 4 al 6 de agosto de 2010. Mimeo.

PMSIU 2005 (Min. De Educación, Ciencia y Tecnología) Anuario 2005: Estadísticas Universitarias.

Pugliese S. (1985) Relevamiento. FEPPRA. Comunicación personal.

WHO Atlas: Country Profiles On Mental Health Resources 2005

Agradecimientos:

Instituto de Investigaciones, Fac. de Psicología, UBA; Universidades Públicas y Privadas; Colegios y Asociaciones de Psicólogos; FEPPRA; Ministerios de Salud Provinciales y de la Nación; Min. de Educación, Ciencia y Tecnología y a nuestros/as colegas.

II Congreso Internacional de Investigación y Práctica Profesional en Psicología; XVII Jornada de Investigación; Sexto Encuentro de Investigadores de Psicología del MERCOSUR. - Buenos Aires, 22-24 de noviembre de 2010